

PAPY ZGRZEWAŁNE WIERZCHNIEGO KRYCIA

lp.	produkt	kolor posypki	ilość na palecie		wymiary rolki, m	giętkość, °C	cena netto, PLN/m ²
			rolki, szt.	m ²			
1	IZOLMAT PLAN monomax[®] papa zgrzewalna wysokomodyfikowana SBS do uszczelniania dachów płaskich w jednej warstwie na termoizolacji lub betonie	stalowa	24	120	1x5	-25	26,20 zł
2	IZOLMAT PLAN protection[®] PYE PV250 S5,2 SS papa zgrzewalna wysokomodyfikowana wierzchniego krycia z dodatkiem hamującym rozprzestrzenianie się ognia	antracyt	24	120	1x5	-25	23,74 zł
3	IZOLMAT PLAN PYE PV250 S5,2 SS papa zgrzewalna wierzchniego krycia wysokomodyfikowana na dachy o wszelkich podłożach	stalowa ²⁾	24	120	1x5	-25	22,79 zł
4	IZOLMAT PLAN extra PYE PV200 S5,2 SS papa zgrzewalna wierzchniego krycia wysokomodyfikowana SBS na dachy o wszelkich podłożach	stalowa	24	120	1x5	-20	21,87 zł
5	IZOLMAT PLAN PYE PV200 S4,2 SS papa zgrzewalna wierzchniego krycia wysokomodyfikowana SBS na dachy o wszelkich podłożach	stalowa	30	150	1x5	-20	19,16 zł
6	IZOLMAT PLAN PYE PV180 S4,0 SS ¹⁾ papa zgrzewalna wierzchniego krycia modyfikowana SBS na dachy o wszelkich podłożach	stalowa	30	150	1x5	-15	18,45 zł
7	IZOLMAT opti 20 PYE PV250 S5,2 SS papa zgrzewalna wierzchniego krycia wysokomodyfikowana SBS na dachy o wszelkich podłożach	stalowa	24	120	1x5	-20	17,54 zł
8	IZOLMAT opti 20 PYE PV200 S5,2 SS papa zgrzewalna wierzchniego krycia wysokomodyfikowana SBS na dachy o wszelkich podłożach	stalowa	24	120	1x5	-20	16,16 zł
9	IZOLMAT BIT V60 S4,2 SS papa zgrzewalna wierzchniego krycia niemodyfikowana na dachy o małych wymiarach i podłożu betonowym	szara	30	150	1x5	0	10,26 zł

¹⁾ Kolory na zamówienie : czerwony, zielony, jesienny
²⁾ Kolory na zamówienie : czarny, szary, zielony, jesienny
brzę dostępne za dodatkową dopłatą 0,50 PLN/m²

PAPY ZGRZEWAŁNE PODKŁADOWE

lp.	produkt	rodzaj posypki	ilość na palecie		wymiary rolki, m	giętkość, °C	cena netto, PLN/m ²
			rolki, szt.	m ²			
10	IZOLMAT PLAN PYE PV250 S5,0 papa zgrzewalna podkładowa wysokomodyfikowana przeznaczona do izolacji balkonów, tarasów i fundamentów	drobna	24	120	1x5	-20	22,21 zł
11	IZOLMAT PLAN PYE G200 S4,0 papa zgrzewalna podkładowa modyfikowana do mocowania mechanicznego na dachach oraz do izolacji tarasów i fundamentów. Bariera przed rakotwórczym radonem.	drobna	30	150	1x5	-20	18,53 zł
12	IZOLMAT PLAN PYE PV180 S4,0 papa zgrzewalna podkładowa modyfikowana SBS do mocowania mechanicznego na dachach oraz do izolacji tarasów, fundamentów i balkonów	drobna	20	150	1x7,5	-15	17,28 zł
13	IZOLMAT PLAN ultimax papa zgrzewalna podkładowa do szybkiego zgrzewania z papą wierzchniego krycia i mocowania mechanicznego na płytach termoizolacyjnych	włóknina	24	240	1x10	-5	12,13 zł
14	IZOLMAT PLAN ultimax SBS papa zgrzewalna podkładowa modyfikowana SBS do szybkiego zgrzewania z papą wierzchniego krycia i mocowania mechanicznego na płytach termoizolacyjnych i podłożu drewnianym, izolacja fundamentów	włóknina	24	240	1x10	-15	14,37 zł
15	IZOLMAT PLAN PYE PV160 S3,0 papa zgrzewalna podkładowa modyfikowana SBS do mocowania mechanicznego na dachy na wszelkie podłoża	drobna	24	180	1x7,5	-15	12,85 zł
16	IZOLMAT opti 20 PYE PV200 S4,0 papa zgrzewalna podkładowa wysokomodyfikowana SBS, na warstwie termoizolacji do mocowania mechanicznego	drobna	20	150	1x7,5	-20	15,36 zł
17	IZOLMAT opti 5 PYE PV200 S4,0¹⁾ papa zgrzewalna podkładowa niskomodyfikowana SBS, do mocowania mechanicznego	drobna	20	150	1x7,5	-5	14,92 zł
18	IZOLMAT opti 5 PYE G200 S4,0 papa zgrzewalna podkładowa niskomodyfikowana SBS do mocowanie mechanicznego	drobna	20	150	1x7,5	-5	13,02 zł
19	IZOLMAT BIT G200 S4,0 papa zgrzewalna podkładowa niemodyfikowana do mocowania mechanicznego na płytach termoizolacyjnych i jako paroizolacja na podłożu blaszanym lub betonowym. Bariera przed rakotwórczym radonem.	drobna	30	150	1x5	0	13,46 zł

20		IZOLMAT BIT V60 S4,0 papa zgrzewalna podkładowa niemodyfikowana stosowana na podłożu betonowym lub jako paroizolacja na podłożu betonowym. Bariera przed rakotwórczym radonem.	drobna	30	150	1x5	0	10,19 zł
21		IZOLMAT BIT V60 S3,0 papa zgrzewalna podkładowa niemodyfikowana stosowana na podłożu betonowym lub jako paroizolacja na podłożu betonowym	drobna	24	180	1x7,5	0	7,52 zł

PAPY SPECJALNE






lp.	produkt	cecha	ilość na palecie		wymiary rolki, m	giętkość, °C	cena netto, PLN/m ²
			rolki, szt.	m ²			
22	IZOLPLAN membrana SP membrana samoprzylepna do wykonywania izolacji podziemnych częściach budowli oraz posadzek w piwnicach i halach magazynowych. Do wykonywania izolacji tarasów i balkonów.	samoprzylepna	15	225	1x15	-	28,23 zł
23	IZOLMAT TOP SP papa samoprzylepna wierzchniego krycia	samoprzylepna	30	150	1x5	-20	23,60 zł
24	IZOLPLAN PYE G200 S3,0 SP papa samoprzylepna podkładowa wysokomodyfikowana stosowana na płytach termoizolacyjnych na dachy i tarasy, również do mocowania mechanicznego na płytach z wełny mineralnej i styropianu	samoprzylepna	20	200	1x10	-20	24,21 zł
25	IZOLMAT PLAN zielony dach PYE PV250 S5,0 papa zgrzewalna z dodatkiem blokującym przerost korzeni	antykorozyjna	24	132	1x5,5	-20	29,26 zł
26	IZOLMAT PLAN zielony dach PYE PV200 S4,2 papa zgrzewalna z dodatkiem blokującym przerost korzeni	antykorozyjna	24	132	1x5,5	-20	25,26 zł
27	IZOLMAT PLAN aquastoper[®] AI papa wysokomodyfikowana układana luźno, stosowana do izolacji posadzek w piwnicach oraz jako paroizolacja na tarasy i dachy na podłożu betonowym. Bariera przed rakotwórczym radonem.	wkładka aluminiowa	20	400	1x20	-20	14,69 zł
28	IZOLMAT PLAN aquastoper[®] AI (SP) Samoprzylepna papa wysokomodyfikowana, z wkładką aluminiową, stosowana do izolacji posadzek w piwnicach oraz jako paroizolacja na tarasy i dachy na podłożu betonowym. Bariera przed rakotwórczym radonem.	samoprzylepna ³⁾	20	400	1x20	-20	15,48 zł
29	IZOLMAT PLAN optimax PV membrana papowa wysokomodyfikowana SBS stosowana na dachy skośne w jednej warstwie na podłożu drewniane	membrana papowa	24	480	1x20	-25	8,53 zł
30	IZOLVENT papa wentylacyjna luźno układana na dachy zawilgocone pod papę wierzchniego krycia	wentylacyjna	24	480	1x20	0	5,33 zł
31	IZOLMAT V60 S4,0 AI papa zgrzewalna podkładowa niemodyfikowana z wkładką aluminiową stosowana jako paroizolacja na dachy i tarasy na podłożu betonowym, do izolacji przeciwwilgociowej posadzek. Bariera przed rakotwórczym radonem.	wkładka aluminiowa	24	180	1x7,5	0	18,95 zł
32	IZOLMAT termoklej papa podkładowa stanowiąca jednocześnie paroizolację oraz warstwę szczepną dla płyt ocieplających	dodatkowe pasy bitumu	18	180	1x10	-10	15,21 zł

3) produkt na zamówienie

PAPY TRADYCYJNE

lp.	produkt	cecha	ilość na palecie		wymiary rolki, m	gramatura papy, kg/m ²	cena netto, PLN/m ²
			rolki, szt.	m ²			
33	W 400/1200 papa tradycyjna wierzchniego krycia na podłoża drewniane lub betonowe	wierzchniego krycia	15	225	1x15	2,6	4,63 zł
			24	180	1x7,5		4,73 zł
34	P333-I papa podkładowa tradycyjna na podłoża drewniane lub betonowe	podkładowa	30	300	1x10	2	3,95 zł
35	I 333 przekładka izolacyjna do tymczasowych zastosowań	izolacyjna	35	700	1x20	0,63	2,88 zł
36	IZOLMAT P 64/1200 papa tradycyjna podkładowa na podłoża drewniane lub betonowe	podkładowa	20	300	1x15	2,3	5,99 zł
37	P 100/1200 F papa tradycyjna podkładowa, na osnowie z welonu szklanego na podłoża drewniane lub betonowe oraz do klejenia płyt styropianowych	podkładowa	20	315	1,05x15	2,3	5,89 zł

PAPY IZOLMIX

lp.	produkt	cecha	ilość na palecie		wymiar rolki, m	gramatura/ grubość	cena netto, PLN/m ²
			rolki, szt.	m ²			
38	 W 400 Papa wierzchniego krycia na osnowie z tektury budowlanej na podłoża betonowe i drewniane. Stosowana jako wierzchnia warstwa w układach dwuwarstwowych.	tradycyjna wierzchniego krycia	20	300	1x15	2,0 kg/m ² ± 15%	3,78 zł
39	 PYE PV250 S52 H Papa zgrzewalna wierzchniego krycia modyfikowana SBS na dachy o stabilnych podłożach. Stosowana jako warstwa wierzchnia na dachach. Ekonomiczne uszczelnienie dachów niewymagających odśnieżania.	zgrzewalna wierzchniego krycia	20	150	1x7,5	5,2 mm ± 15%	14,49 zł
40	 V60 S42 H Papa zgrzewalna wierzchniego krycia niemodyfikowana na dachy o podłożu betonowym i małych wymiarach.	zgrzewalna wierzchniego krycia	24	180	1x7,5	4,2 mm ± 15%	8,07 zł
41	 V60 S37 H Papa zgrzewalna wierzchniego krycia niemodyfikowana na dachy o podłożu betonowym i małych wymiarach.	zgrzewalna wierzchniego krycia	24	180	1x7,5	3,7 mm ± 15%	7,38 zł
42	 V60 S30 Papa zgrzewalna podkładowa niemodyfikowana na osnowie z welonu szklanego. Stosowana na podłożu betonowym jako pierwsza warstwa do uszczelnień na dachach i posadzkach.	zgrzewalna podkładowa	22	220	1x10	3,0 mm ± 15%	6,75 zł

GONTY BITUMICZNE

lp.	produkt	zawartość asfaltu na m ²	ilość m ² na palecie	ilość m ² w paczce	cena netto, PLN/m ²
43	 Karpówka 1000 mm gonty asfaltowe na osnowie mineralnej; dostępne kolory: czerwien, zielen, brąz, grafit	min. 1300 g/m ²	153,6	3,84	24,89 zł
44	 Prostokąt 1000 mm gonty asfaltowe na osnowie mineralnej; dostępne kolory: czerwien, zielen, brąz, grafit	min. 1300 g/m ²	153,6	3,84	25,64 zł
45	 Trapez 1000 mm gonty asfaltowe na osnowie mineralnej; dostępne kolory: czerwien, zielen, brąz, grafit	min. 1300 g/m ²	120	3	24,13 zł
46	 Karpówka 800 mm gonty asfaltowe na osnowie mineralnej; dostępne kolory: czerwien, zielen, brąz, grafit	ok. 959 g/m ²	108	3	21,29 zł
47	 Prostokąt 800 mm gonty asfaltowe na osnowie mineralnej; dostępne kolory: czerwien, zielen, brąz, grafit	ok. 959 g/m ²	108	3	21,94 zł
48	 Trapez 800 mm gonty asfaltowe na osnowie mineralnej; dostępne kolory: czerwien, zielen, brąz, grafit	ok. 959 g/m ²	120	3	20,64 zł

POSYPKA

lp.	produkt	kolor	cena netto, PLN/kg
49	Posypka papowa - opakowanie 20 kg ⁴⁾	szara, stalowa, antracytowa	1,50 zł
		czerwona, zielona, jesienny brąz	2,50 zł

4) nie podlega rabatowaniu

W przypadku przedpłaty oferujemy skonto w wysokości 0,5%.
Transport produktów odbywa się na paletach przemysłowych. Koszt dla odbiorcy wynosi 9,00 zł netto / szt. (wyjątek- gonty 1000 mm - 32,00 zł netto / szt.).
Koszt palet widnieje jako osobna pozycja na fakturze VAT.

Podane ceny dotyczą zakupów w opakowaniach zbiorczych/pełnopaletowych.